




**Cassa
Geometri**

OGGI E DOMANI

Analisi crediti verso gli iscritti

**Crediti fino al 2018 –
aggiornati ad agosto 2019**



Crediti iscritti a ruolo – Residui al 31.07.2019 (1)

Anno	Categoria	Carico	Pagato	% Pagato	Residuo	% Residuo
2000	Interessi	€ 840.142,54	€ 682.069,82	81,19%	€ 158.072,72	18,81%
	Maggiorazioni	€ 4.762.937,15	€ 3.399.054,23	71,36%	€ 1.363.882,92	28,64%
	Tributi	€ 121.559.549,93	€ 114.147.537,04	93,90%	€ 7.412.012,88	6,10%
2003	Interessi	€ 3.065.840,98	€ 1.983.420,61	64,69%	€ 1.082.420,37	35,31%
	Maggiorazioni	€ 10.679.903,81	€ 6.459.818,35	60,49%	€ 4.220.085,46	39,51%
	Tributi	€ 25.944.954,39	€ 16.581.451,37	63,91%	€ 9.363.503,02	36,09%
2004	Interessi	€ 4.138.154,11	€ 2.622.935,38	63,38%	€ 1.515.218,73	36,62%
	Maggiorazioni	€ 18.272.465,78	€ 11.677.790,50	63,91%	€ 6.594.675,28	36,09%
	Tributi	€ 43.246.196,95	€ 25.347.653,77	58,61%	€ 17.898.543,18	41,39%
2005	Interessi	€ 1.296.668,83	€ 716.790,06	55,28%	€ 579.878,77	44,72%
	Maggiorazioni	€ 8.238.515,55	€ 4.532.362,36	55,01%	€ 3.706.153,19	44,99%
	Tributi	€ 25.747.502,34	€ 13.448.356,99	52,23%	€ 12.299.145,36	47,77%
2006	Interessi	€ 948.848,58	€ 469.137,93	49,44%	€ 479.710,65	50,56%
	Maggiorazioni	€ 8.299.213,62	€ 4.336.859,60	52,26%	€ 3.962.354,02	47,74%
	Tributi	€ 26.956.166,18	€ 13.048.220,58	48,41%	€ 13.907.945,60	51,59%
2007	Interessi	€ 868.852,09	€ 412.382,70	47,46%	€ 456.469,39	52,54%
	Maggiorazioni	€ 7.097.796,02	€ 3.156.571,69	44,47%	€ 3.941.224,33	55,53%
	Tributi	€ 25.973.498,26	€ 11.323.119,36	43,59%	€ 14.650.378,90	56,41%
2008	Interessi	€ 3.280.062,33	€ 1.224.916,39	37,34%	€ 2.055.145,94	62,66%
	Maggiorazioni	€ 11.009.461,82	€ 5.002.255,95	45,44%	€ 6.007.205,87	54,56%
	Tributi	€ 38.372.095,79	€ 17.670.280,38	46,05%	€ 20.701.815,40	53,95%
2010	Interessi	€ 1.473.168,99	€ 691.811,51	46,96%	€ 781.357,48	53,04%
	Maggiorazioni	€ 9.563.136,00	€ 4.259.775,62	44,54%	€ 5.303.360,38	55,46%
	Tributi	€ 37.326.188,11	€ 15.935.880,05	42,69%	€ 21.390.308,06	57,31%

Crediti iscritti a ruolo – Residui al 31.07.2019 (2)

Anno	Categoria	Carico	Pagato	% Pagato	Residuo	% Residuo
2011	Interessi	€ 5.083.587,04	€ 2.123.766,68	41,78%	€ 2.959.820,36	58,22%
	Maggiorazioni	€ 19.821.148,29	€ 9.868.675,93	49,79%	€ 9.952.472,36	50,21%
	Tributi	€ 62.906.984,30	€ 25.181.103,41	40,03%	€ 37.725.880,89	59,97%
2014	Interessi	€ 9.865.777,22	€ 2.102.333,65	21,31%	€ 7.763.443,56	78,69%
	Maggiorazioni	€ 29.630.896,55	€ 6.623.893,80	22,35%	€ 23.007.002,75	77,65%
	Tributi	€ 93.018.361,20	€ 19.200.770,50	20,64%	€ 73.817.590,70	79,36%
2015	Interessi	€ 5.580.408,40	€ 1.231.417,72	22,07%	€ 4.348.990,68	77,93%
	Maggiorazioni	€ 14.553.879,38	€ 3.410.550,18	23,43%	€ 11.143.329,20	76,57%
	Tributi	€ 53.859.581,84	€ 11.536.330,89	21,42%	€ 42.323.250,95	78,58%
2016	Interessi	€ 6.123.367,62	€ 1.015.169,80	16,58%	€ 5.108.197,82	83,42%
	Maggiorazioni	€ 15.570.585,58	€ 2.787.183,76	17,90%	€ 12.783.401,82	82,10%
	Tributi	€ 60.465.676,67	€ 10.271.613,01	16,99%	€ 50.194.063,66	83,01%
2017	Interessi	€ 5.560.135,99	€ 539.583,80	9,70%	€ 5.020.552,19	90,30%
	Maggiorazioni	€ 14.601.035,37	€ 1.539.899,42	10,55%	€ 13.061.135,95	89,45%
	Tributi	€ 57.099.990,21	€ 5.547.394,25	9,72%	€ 51.552.595,96	90,28%
2018	Interessi	€ 7.168.831,33	€ 346.156,91	4,83%	€ 6.822.674,42	95,17%
	Maggiorazioni	€ 23.102.657,77	€ 889.341,75	3,85%	€ 22.213.316,02	96,15%
	Tributi	€ 68.627.684,57	€ 3.120.671,04	4,55%	€ 65.507.013,53	95,45%
2019	Interessi	€ 7.553.154,63	€ 66.906,22	0,89%	€ 7.486.248,41	99,11%
	Maggiorazioni	€ 25.393.580,78	€ 204.171,66	0,80%	€ 25.189.409,12	99,20%
	Tributi	€ 74.283.186,00	€ 638.433,69	0,86%	€ 73.644.752,31	99,14%
Totale complessivo		€ 1.098.831.830,87	€ 387.375.820,30	35,25%	€ 711.456.010,57	64,75%

Riepilogo crediti verso gli iscritti

Residui rateizzazioni Cassa attive


tipo carico	emesso	pagato	residuo
Contributi	€ 76.849.800,27	€ 23.463.706,18	€ 53.386.094,09
Sanzioni	€ 9.981.334,43	€ 2.989.240,29	€ 6.992.094,14
Interessi	€ 840.463,19	€ 267.685,41	€ 572.777,78
Totale	€ 87.671.597,89	€ 26.720.631,88	€ 60.950.966,01

Residui ruoli esattoriali

tipo carico	emesso	pagato	residuo
Contributi	€ 815.387.616,73	€ 302.998.816,33	€ 512.388.800,40
Sanzioni	€ 220.597.213,47	€ 68.148.204,79	€ 152.449.008,67
Interessi	€ 62.847.000,67	€ 16.228.799,18	€ 46.618.201,49
Totale	€ 1.098.831.830,87	€ 387.375.820,30	€ 711.456.010,57

Somme pagabili su Portale dei Pagamenti

tipo carico	residuo
Contributi	€ 215.894.245,95
Sanzioni	€ 40.772.434,18
Interessi	€ 2.587.333,21
Totale	€ 259.254.013,34



Crediti verso gli iscritti

Totale	€ 781.669.140,44
Contributi	€ 200.213.536,99
Sanzioni	€ 49.778.312,48
Interessi	
Totale	€ 1.031.660.989,92

Analisi crediti al 31.07.2018

Criteri di selezione

Criteri di selezione del campione su cui è stata effettuata l'analisi

- Solo geometri non deceduti
- Solo morosità superiori a 100 euro
- Incluso l'anno 2018 in quanto in corso di riscossione con rateizzazione 10 rate

Altri vincoli

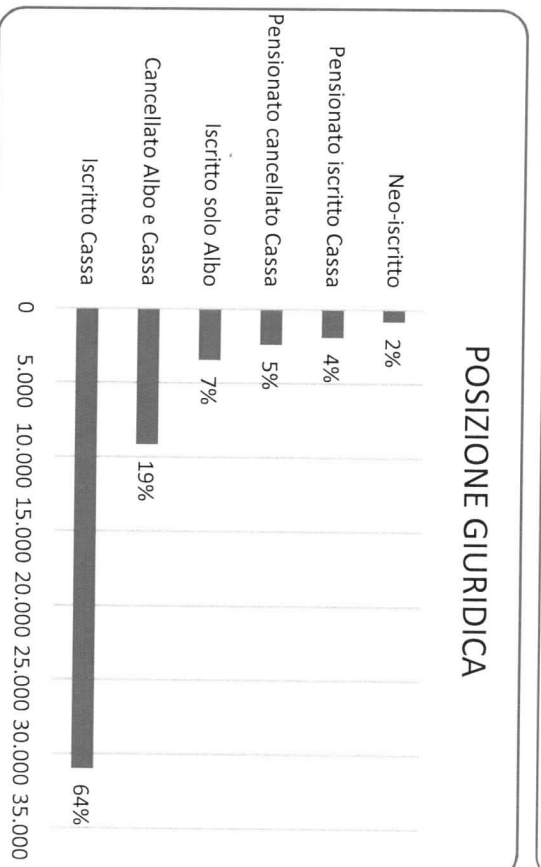
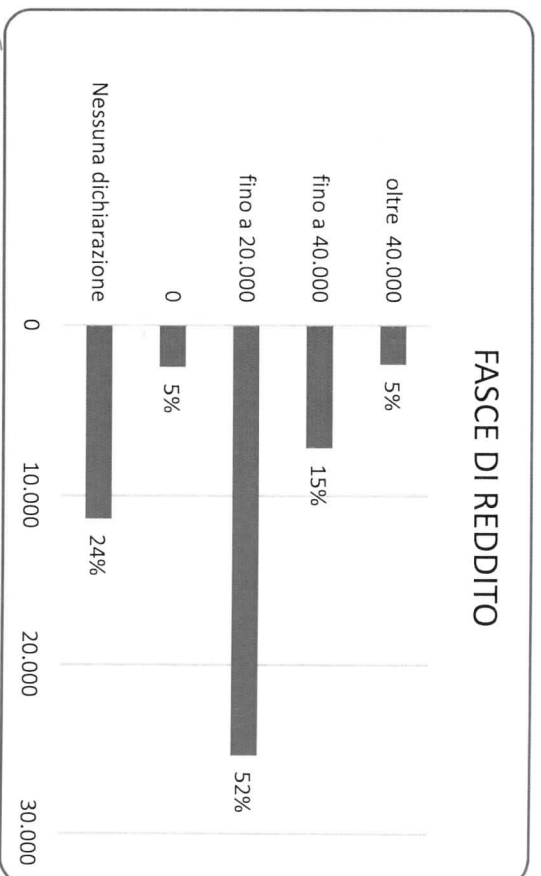
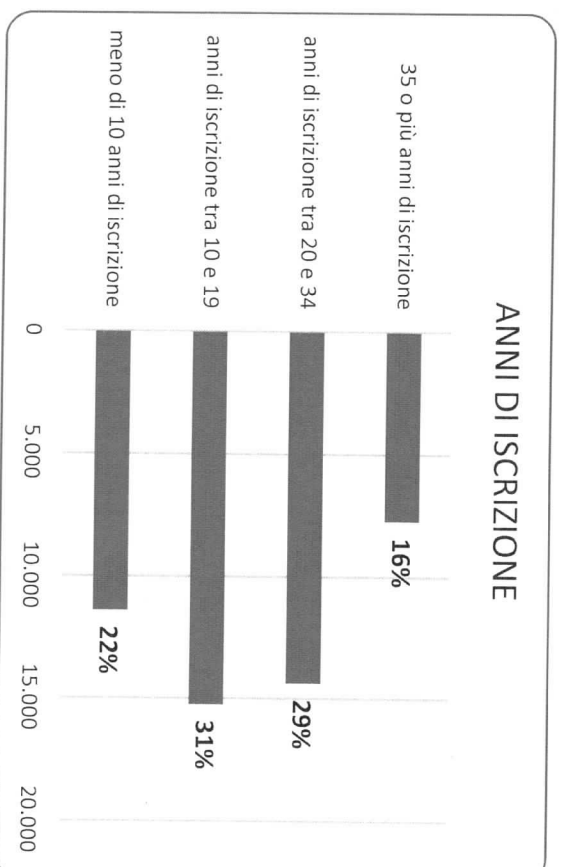
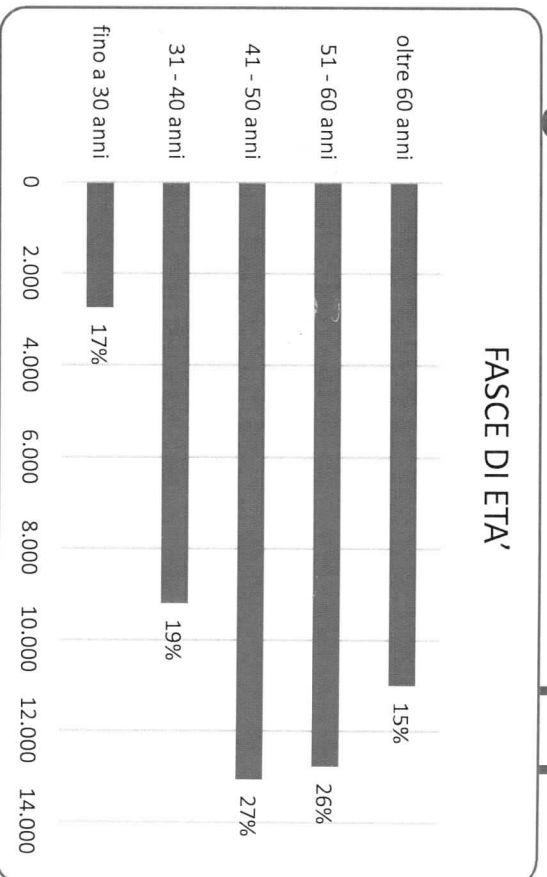
- Redditi valutati sugli ultimi 5 anni (2014 – 2018)
- Posizione iscrittiva ad agosto 2018

Numero di geometri morosi oggetto dell'analisi

- **48.780**

Analisi dei crediti al 31.07.2019

Segmentazione della popolazione



Analisi dei crediti al 31.07.2019

Geometri morosi per fasce di età e fasce di morosità

Fasce di età	fino a 2.500 euro	da 2.500 a 5.000 euro	da 5.000 a 10.000 euro	da 10.000 a 20.000 euro	da 20.000 a 40.000 euro	oltre 40.000 euro
< 30 anni	1.891	359	275	175	50	
31-40 anni	2.573	860	1.159	1.540	1.860	3.009
41-50 anni	3.109	935	1.293	1.709	1.590	564
51-60 anni	3.628	1.067	1.541	2.055	2.445	2.319
>60 anni	3.206	1007	1.301	1.877	2.245	3.138
Totale	14.407	4.228	5.569	7.356	8.190	9.030

Analisi dei crediti al 31.07.2019

Geometri morosi per fasce di età e anni di iscrizione

Fasce di età	meno di 10 anni di iscrizione	anni di iscrizione tra 10 e 20	anni di iscrizione tra 20 e 34	35 o più anni di iscrizione	TOTALE
< 30 anni	2.740	10			2.750
31-40 anni	4.321	4.874	5		9.200
41-50 anni	2.170	6.484	4.400	1	13.055
51-60 anni	1.197	2.432	7.572	1.573	12.774
> 60 anni	969	1.450	2.404	6.178	11.001

Analisi dei crediti al 31.07.2019

Distribuzione del campione per regione

Distribuzione del campione di geometri morosi per regione

